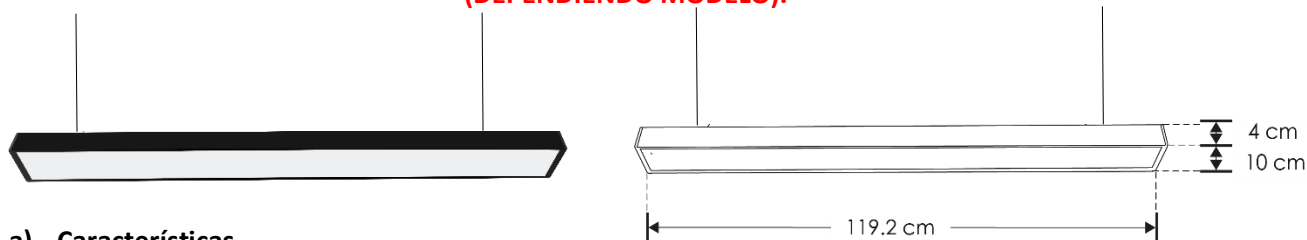


LUMINARIO DE LED MODELOS PA1004048WCBWW, PA1004048WCBNW, PA1004048WCNWW,  
PA1004048WCNNW PARA SUSPENDER

MANUAL DE INSTRUCCIONES Y ESPECIFICACIONES

**POR FAVOR LEER EL MANUAL ANTES DE USAR EL PRODUCTO  
(DEPENDIENDO MODELO).**



**a) Características**

- Material de construcción: Aluminio acabado negro y blanco con cubierta de policarbonato lechoso.
- Tipo de instalación: Suspende (incluye soportes para suspender).
- Temperatura de Color Correlacionada: 3 000 K (Blanco cálido), 4 100 K (Blanco neutro).
- CRI 80

**b) Parámetros Técnicos:**



**NOTA: LAS CARACTERÍSTICAS TÉCNICAS Y ELÉCTRICAS FAVOR DE CONSULTAR EN LA ETIQUETA DE PRODUCTO.**

*(Características dependiendo modelo).*

Modelo	Voltaje de alimentación [V ~]	Frecuencia [Hz]	Corriente de entrada [A]	Potencia [W]	Flujo luminoso [lm]	Temperatura de Color correlacionada.	Medidas (Largo * Ancho * Alto) [cm]	Color de acabado
PA1004048WCBWW	85-265	50/60	0.56-0.18	48	3 120	3 000 K (Blanco cálido).	119.2 * 10 * 4	Blanco
PA1004048WCBNW	85-265	50/60	0.56-0.18	48	3 600	4 100 K (Blanco neutro).	119.2 * 10 * 4	Blanco
PA1004048WCNWW	85-265	50/60	0.56-0.18	48	3 120	3 000 K (Blanco cálido).	119.2 * 10 * 4	Negro
PA1004048WCNNW	85-265	50/60	0.56-0.18	48	3 600	4 100 K (Blanco neutro).	119.2 * 10 * 4	Negro

- Grado de protección: IP20 (Para uso en interiores).
- Temperatura de operación: -20°C a 40°C
- Ángulo de Apertura: 120°

**c) Instalación:**

- d) Identifique los componentes del Kit de colgado:



Par de cables de acero.



Bases para techo.



Ajustadores para cable de acero.






Juego de taquetes y pijas.

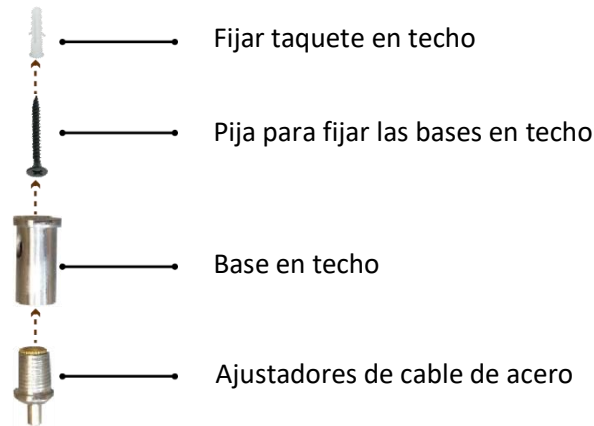


Soportes para luminario

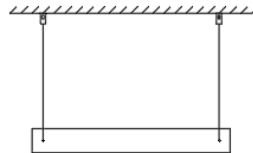
- Introduzca el tornillo del soporte para luminario en la ranura posterior de la carcasa y el cable de acero en el casquillo del soporte. Enrosque el casquillo en el tornillo. Repita con el segundo soporte.



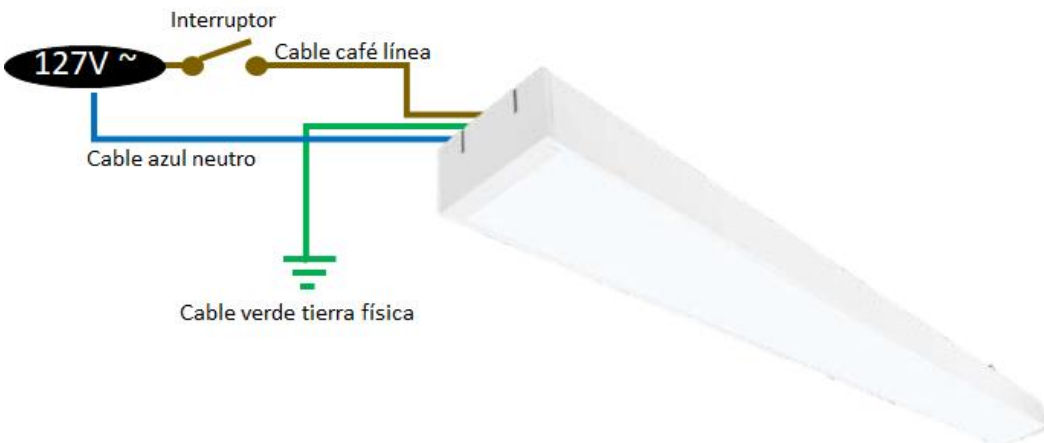
- Introduzca el cable de acero por el orificio de las tapas del soporte y en los ajustadores, después fije a las bases para techo:



- Ajuste el largo del cable y enrole o corte el excedente.



- Conecte los cables de alimentación a la línea eléctrica, aíse los empalmes y pruebe su funcionamiento.



*\*Ejemplo de instalación*

## Observaciones y recomendaciones:

- Este producto debe ser instalado y operado por personal calificado.
- Nunca realice conexiones mientras la energía eléctrica está conectada.
- Asegúrese que el grado de protección IP corresponde con la aplicación en la que usará este producto.
- Consulte los manuales de operación de otros productos que se vayan a utilizar en conjunto con éste.
- Si tiene dudas sobre la instalación, uso o funcionamiento de este producto contacte a soporte técnico iLumileds desde iLumileds.com.mx
- No abra o intente reparar este producto.
- No atenuar.

---

**No observar e incumplir las recomendaciones descritas en este manual ocasionará la pérdida de garantía.**

---

### PÓLIZA DE GARANTÍA

Marca:

Modelo:

Importador: Ilumileds S.A. de C.V. Calz. San Isidro No. 97 Int. 2-2, Col. San Francisco Tetecala, Azcapotzalco, Ciudad de México, México, C.P. 02730. Tel.: (55) 5207 2553

Ilumileds S.A. de C.V. garantiza este producto por 3 años a partir de la fecha de compra en todas y cada una de sus partes y componentes contra cualquier defecto de los materiales y/o mano de obra empleados en su fabricación, sin costo para el consumidor.

Ilumileds, S.A. de C.V. cubrirá los gastos de transportación del producto para lograr el cumplimiento de la garantía dentro de su red de servicio.

Para hacer efectiva la garantía, presente el producto acompañado de esta póliza debidamente sellada por el establecimiento que lo vendió, o la factura, o recibo o comprobante, en el que consten los datos específicos del producto objeto de la compraventa.

El establecimiento en donde el consumidor puede hacer efectiva la garantía, así como adquirir las partes, componentes, consumibles y accesorios: es con el distribuidor autorizado donde el producto fue adquirido o directamente en nuestro centro de servicio ILUMILEDS ubicado en Calle Nubia # 179 Colonia del Recreo C.P. 02070 Azcapotzalco Ciudad de México

Teléfonos: (55) 5208 1209 / (55) 5318 6365 / (55) 2626 4751

El tiempo de reparación de producto no será mayor a 30 días en ningún caso.

Excepciones:

La presente garantía no será válida en los siguientes casos:

- a) Cuando el producto hubiese sido utilizado en condiciones distintas a las normales.
- b) Cuando el producto no hubiese sido operado de acuerdo con el instructivo de uso que se le acompaña.
- c) Cuando el producto hubiese sido alterado o reparado por personas no autorizadas por el importador Ilumileds, S.A. de C.V.

Fecha de compra:

---