

# RIEL MAGNÉTICO

## LÍNEA PROFESIONAL

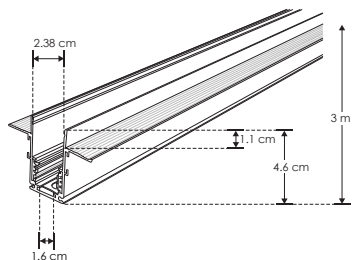



### ILUTMAG6246EMP

[ Acabado negro ]



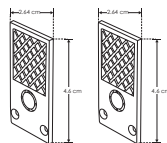
NOTA: Para empotrar en madera o tablaroca



<b>Material</b>	Aluminio acabado negro
<b>Funciones</b>	Kit de riel magnético para empotrar, incluye riel magnético de 3 m, cubierta de 3 m y kit de 2 tapas
<b>Alimentación</b>	48 V cc 200 W máx. (Mediante fuente de poder)

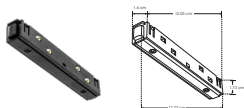
IP  
20

**accesorios** Se venden por separado.



**ENDCAP6246EMP**

Kit de 2 tapas. También se venden por separado



**ILUCOPMAG180**

Cople de 180° electrificado 48 V cc, 4.17 A (200W máx)



**ILUCOMAGHOREMP**

**ILUCOMAGVEREMP**

Cople (horizontal y vertical dependiendo modelo) de 90°



**ILUCOPMAGMM CAB**

Cople electrificado con cable 48 V cc, 4.17 A (200W máx)



**ILUCOPMAGCAB**

Conector con cable 48V cc, 4.17 A (200W máx)



**ILUDA5EN1200W48**

Fuente de poder atenuable para riel magnético entrada 110-130 V ca, salida 48 V cc, protección IP 20



**ILUPS48V100W**

**ILUPS48V200W**

Fuentes de alimentación para riel magnético, entrada 100 - 265 V ca, salida 48 V cc, 100 / 200 W protección IP20