

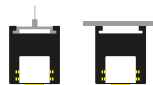
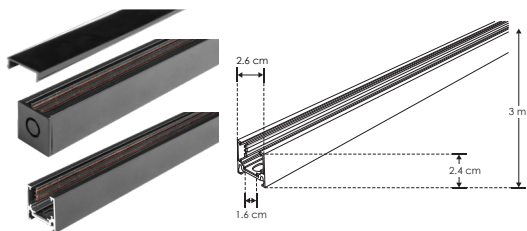
RIEL MAGNÉTICO

LÍNEA PROFESIONAL



ILUTMAG2624SS

[Acabado negro]



Material

Aluminio acabado negro

Funciones

Kit de riel magnético para sobreponer o suspender, incluye riel magnético de 3 m, cubierta de 3 m y kit de 2 tapas

Alimentación

48 V cc 200 W máx. (Mediante fuente de poder)

IP
20

accesorios Se venden por separado.



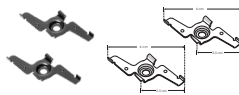
ILUDA5EN1200W48

Fuente de poder atenuable para riel magnético entrada 110 - 130 Vca, salida 48 V cc, protección IP 20



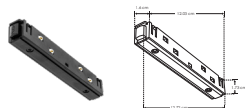
ILUCOPMAGMM CAB

Cople electificado con cable 48 V cc, 4.17 A (200W máx)



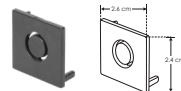
KITSOBMAGSS

Kit de 2 soportes para sobreponer rieles magnéticos modelos ILUTMAG2624SS e ILUTMAG2651SS



ILUCOPMAG180

Cople de 180° electificado 48 V cc, 4.17 A (200W máx)



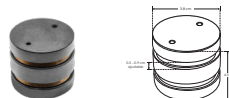
ENDCAP2624SS

Kit de 2 tapas. También se venden por separado



ILUPS48V100W

Fuentes de alimentación para riel magnético, entrada 100 - 265 V ca, salida 48 V cc, 100 / 200 W protección IP20



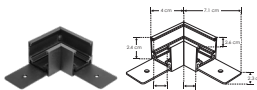
ILUCOPMAG360HB

Cople mecánico y electificado, cilíndrico omnidireccional para rieles magnéticos modelos ILUTMAG2624SS e ILUTMAG2651SS acabado negro, ángulo 360°, conexión horizontal, IP20



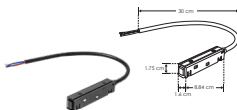
KITCOLMAG

Kit de suspensión para riel magnético, incluye 2 cables de acero de 2 m de largo y 4 soportes. Compatible con modelos ILUTMAG2624SS e ILUTMAG2651SS



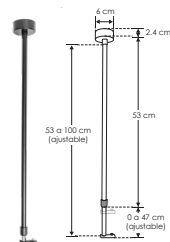
ILUCOMAGHOR2624

Cople horizontal de 90°



ILUCOPMAG CAB

Conector con cable 48V cc, 4.17 A (200W máx)



KIT SUSP MAG

Kit de suspensión para riel magnético, incluye 1 barra ajustable de 0,5 - 1 m de largo, canope, base de sujeción, barra metálica, 5 tornillos, rondana de presión, base cilíndrica y kit de pijas y taquetes