

LUMINARIO DE LED RECTANGULAR PUNTUAL SLIM DIRIGIBLE PARA EMPOTRAR EN TECHO
MODELOS ILURECPSD6WBWW, ILURECPSD6WBNW, ILURECPSD6WWW, ILURECPSD6WNW,
ILURECPSD9WBWW, ILURECPSD9WBNW, ILURECPSD9WWW, ILURECPSD9WNW, ILURECPSD18WBWW,
ILURECPSD18WBNW, ILURECPSD18WWW, ILURECPSD18WNW
MARCA ILUMILED S MANUAL DE INSTRUCCIONES Y ESPECIFICACIONES.

POR FAVOR LEER EL MANUAL ANTES DE USAR EL PRODUCTO
(DEPENDIENDO MODELO).



ILURECPSD6WBWW, ILURECPSD6WBNW

ILURECPSD6WWW, ILURECPSD6WNW


Compatible con driver atenuable modelo
 DD9243007W



ILURECPSD9WBWW, ILURECPSD9WBNW

ILURECPSD9WWW, ILURECPSD9WNW

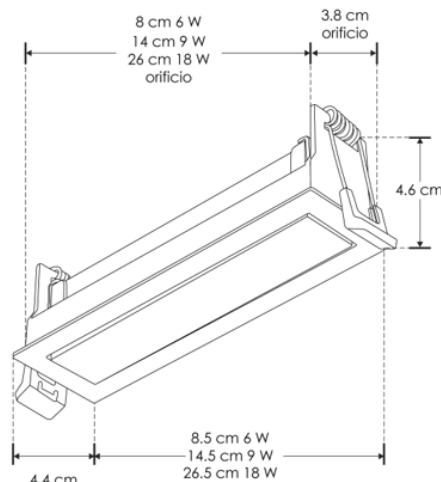
Compatible con drivers atenuables modelos
 DD5A18W1562300E o DD204030012W



ILURECPSD18WBWW, ILURECPSD18WBNW

ILURECPSD18WWW, ILURECPSD18WNW

Compatible con driver atenuable modelo
 DD204060020W



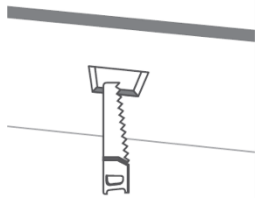
NOTA: LAS CARACTERÍSTICAS TÉCNICAS Y ELÉCTRICAS FAVOR DE CONSULTAR EN LA ETIQUETA DE PRODUCTO
(Características dependiendo modelo).

a) Estructura y especificaciones

- Material de construcción: Aluminio acabado negro o blanco (Dependiendo del modelo).
- Ángulo de apertura 36°
- Voltaje de alimentación: 85 - 277 V ~ 50/60 Hz
- CRI 90
- Grado de protección: IP20 (Para uso en interiores).

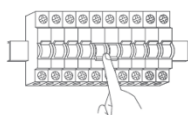
| Modelo | Flujo luminoso | Potencia | Temperatura de color correlacionada | Color de acabado |
|-----------------|----------------|----------------------|-------------------------------------|------------------|
| ILURECPSD6WBWW | 450 lm | 6 W (0.07 – 0.02 A) | 3 000 K (blanco cálido) | Negro |
| ILURECPSD6WBNW | 480 lm | 6 W (0.07 – 0.02 A) | 4 100 K (blanco neutro) | Negro |
| ILURECPSD6WWW | 450 lm | 6 W (0.07 – 0.02 A) | 3 000 K (blanco cálido) | Blanco |
| ILURECPSD6WNW | 480 lm | 6 W (0.07 – 0.02 A) | 4 100 K (blanco neutro) | Blanco |
| ILURECPSD9WBWW | 675 lm | 9 W (0.11 – 0.03 A) | 3 000 K (blanco cálido) | Negro |
| ILURECPSD9WBNW | 720 lm | 9 W (0.11 – 0.03 A) | 4 100 K (blanco neutro) | Negro |
| ILURECPSD9WWW | 675 lm | 9 W (0.11 – 0.03 A) | 3 000 K (blanco cálido) | Blanco |
| ILURECPSD9WNW | 720 lm | 9 W (0.11 – 0.03 A) | 4 100 K (blanco neutro) | Blanco |
| ILURECPSD18WBWW | 1 350 lm | 18 W (0.21 – 0.06 A) | 3 000 K (blanco cálido) | Negro |
| ILURECPSD18WBNW | 1 440 lm | 18 W (0.21 – 0.06 A) | 4 100 K (blanco neutro) | Negro |
| ILURECPSD18WWW | 1 350 lm | 18 W (0.21 – 0.06 A) | 3 000 K (blanco cálido) | Blanco |
| ILURECPSD18WNW | 1 440 lm | 18 W (0.21 – 0.06 A) | 4 100 K (blanco neutro) | Blanco |

b) Instalación



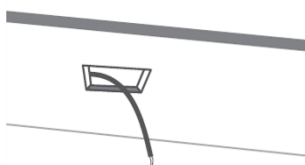
01

Abra un orificio en el techo de acuerdo con las medidas marcadas en la tabla anterior.



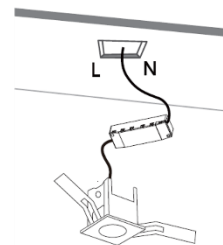
02

Apague la energía eléctrica.



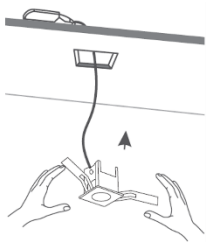
03

Pase los cables de alimentación por el orificio del techo.



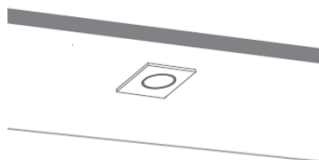
04

Conecte el controlador (driver) del luminario a la línea eléctrica y aíse perfectamente.



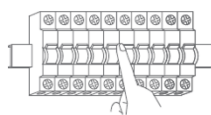
05

Ubique el controlador (driver) del luminario por arriba del plafón y fije el luminario con los soportes laterales.



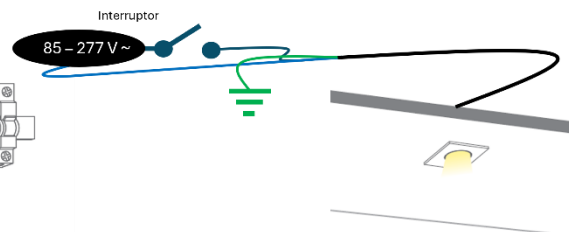
06

Coloque el luminario en el orificio del techo.



07

Encienda la energía eléctrica.



08

Pruebe el funcionamiento del luminario.

Observaciones y recomendaciones:

- Este producto debe ser instalado y operado por personal calificado.
 - Nunca realice conexiones mientras la energía eléctrica está conectada.
 - Asegúrese que el grado de protección IP corresponde con la aplicación en la que usará este producto.
 - Consulte los manuales de operación de otros productos que se vayan a utilizar en conjunto con éste.
 - Si tiene dudas sobre la instalación, uso o funcionamiento de este producto contacte a soporte técnico iLumileds desde iLumileds.com.mx
- No abra o intente reparar este producto.

No observar e incumplir las recomendaciones descritas en este manual ocasionará la pérdida de garantía.

PÓLIZA DE GARANTÍA

Marca:

Modelo:

Importador: Ilumileds S.A. de C.V. Calz. San Isidro No. 97 Int. 2-2, Col. San Francisco Tetecala, Azcapotzalco, Ciudad de México, México, C.P. 02730. Tel.: (55) 5207 2553

Ilumileds S.A. de C.V. garantiza este producto por 3 años a partir de la fecha de compra en todas y cada una de sus partes y componentes contra cualquier defecto de los materiales y/o mano de obra empleados en su fabricación, sin costo para el consumidor.

Ilumileds, S.A. de C.V. cubrirá los gastos de transportación del producto para lograr el cumplimiento de la garantía dentro de su red de servicio.

Para hacer efectiva la garantía, presente el producto acompañado de esta póliza debidamente sellada por el establecimiento que lo vendió, o la factura, o recibo o comprobante, en el que consten los datos específicos del producto objeto de la compraventa.

El establecimiento en donde el consumidor puede hacer efectiva la garantía, así como adquirir las partes, componentes, consumibles y accesorios: es con el distribuidor autorizado donde el producto fue adquirido o directamente en nuestro centro de servicio ILUMILEDS ubicado en Calle Nubia # 179 Colonia del Recreo C.P. 02070 Azcapotzalco Ciudad de México
Teléfonos: (55) 5208 1209 / (55) 5318 6365 / (55) 2626 4751

El tiempo de reparación de producto no será mayor a 30 días en ningún caso. Excepciones:

La presente garantía no será válida en los siguientes casos:

- a) Cuando el producto hubiese sido utilizado en condiciones distintas a las normales.
- b) Cuando el producto no hubiese sido operado de acuerdo con el instructivo de uso que se le acompaña.
- c) Cuando el producto hubiese sido alterado o reparado por personas no autorizadas por el importador Ilumileds, S.A. de C.V.

Fecha de compra: