

SOBREPONER / PARED



ILUPC8663SSBE

[Acabado negro
10 cm (Blanco cálido)]

ILUPC8663SWE

[Acabado blanco
10 cm (Blanco cálido)]

ILUPC8663SBE

[Acabado negro
13 cm (Blanco cálido)]

ILUPC8663SWE

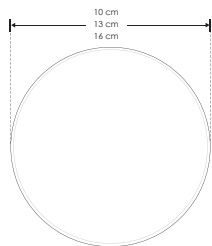

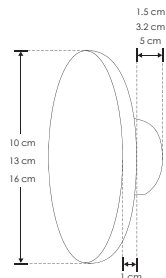
[Acabado blanco
13 cm (Blanco cálido)]

ILUPC8663BE

[Acabado negro
16 cm (Blanco cálido)]

ILUPC8663WE

[Acabado blanco
16 cm (Blanco cálido)]



Material Policarbonato acabado negro / blanco


Lámpara Luminario para pared

Ángulo de apertura 360° (Efecto simétrico, salida de luz indirecta trasera)

Color de luz Blanco cálido

Alimentación 100 - 240 V ca

Potencia 3 W (10 cm) / 6 W (13 cm) / 12 W (16 cm)



RECOMENDADO
ÁREAS HÚMEDAS Y
LUGARES DE COSTA

NOM

IP
65



3 000 K
Blanco cálido

3 W

FL 150
lúmenes
Blanco cálido

6 W

FL 300
lúmenes
Blanco cálido

12 W

FL 600
lúmenes
Blanco cálido



CRI
80

3-4
step
MACADAM

PC
POLICARBONATO