

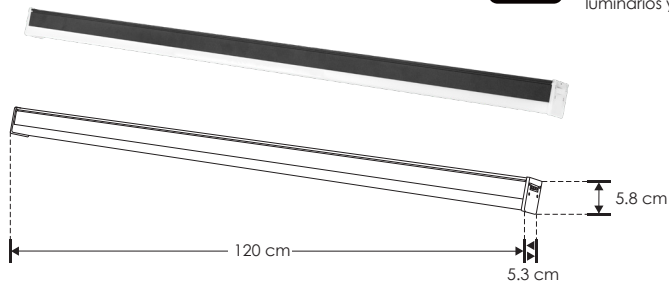
# ILUINTG / INTERCONECTABLES



## ILUINTG120CMWW

[ Acabado negro  
(Blanco cálido) ]

**NOTA:** Puede interconectar hasta 1000 W máximo (considere el consumo de los luminarios y de los coples)



<b>Material</b>	Aluminio acabado negro con cubierta de policarbonato difuso
<b>Lámpara</b>	Luminario lineal interconectable
<b>Ángulo de apertura</b>	120°
<b>Color de luz</b>	Blanco cálido
<b>Alimentación</b>	100 – 265 V ca
<b>Potencia</b>	40 W

**NOM**

IP 20

3-4 step  
MACADAM

100 – 265

120°



3 000 K  
Blanco cálido

FL  
3 000  
Lúmenes  
Blanco cálido

40  
W

CRI  
80

### accesorios Se venden por separado.



**CONINTG150CM**

Conector macho con 150 cm de cable negro para luminarios de la serie ILUINTG



**CONINTGMM**

Conector macho - macho con 2 m de cable negro para luminarios de la serie ILUINTG



**CONINTG30CM**

Conector macho con 30 cm de cable negro para luminarios de la serie ILUINTG




**KITEMPINTG**

Kit para instalación empotrada de luminarios de la serie ILUINTG




**ENDCAPINTG**

Terminación de plástico para luminarios de la serie ILUINTG




**ILUCONGXHHW**

Cople en forma de X iluminado, blanco cálido, 12 W, aluminio acabado negro con cubierta de policarbonato difuso, para luminarios de la serie ILUINTG, 100 - 265 Vca, conexión horizontal, IP20



**ILUCONG90HHW**

Cople de 90° iluminado, blanco cálido, 8 W, aluminio acabado negro con cubierta de policarbonato difuso, para luminarios de la serie ILUINTG, 100 - 265 Vca, conexión horizontal, IP20



**ILUCONGTHWW**

Cople en forma de T iluminado, blanco cálido, 10 W, aluminio acabado negro con cubierta de policarbonato difuso, para luminarios de la serie ILUINTG, 100 - 265 Vca, conexión horizontal, IP20



**KITCOLINTG**

Kit de 2 cables de acero de 1.5m y soportes, para luminarios de la serie ILUINTG



**KITSOBINTG**

Kit para instalación sobrepuesta de luminarios de la serie ILUINTG