

SOBREPONER / PARED

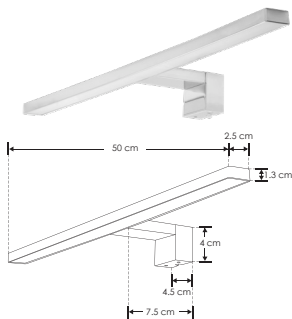


ILUESP50CMC

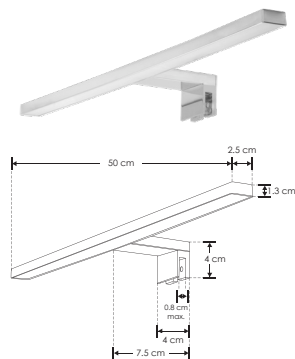
[Acabado cromado
(Blanco neutro)]



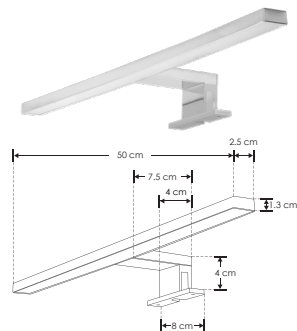
Sobrepuesto en pared



Fijo en espejo



Sobrepuesto en mueble



Material

Policarbonato acabado cromado con mica difusa

Lámpara

Luminario para espejos con tres tipos de instalación: sobrepuesto en pared, sobrepuesto en mueble o fijo en espejo de hasta 8mm de espesor

Color de luz

Blanco neutro

Alimentación

100-265 V ca

Potencia

7 W

Nota: No atenuable (no usar con atenuadores/dimmers)

