

EMPOTRAR / TECHO



ILUDOWNP9WWDE

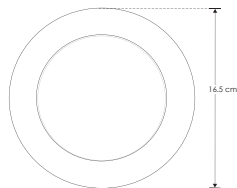

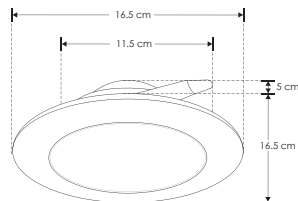
[Acabado blanco
(blanco cálido)]

ILUDOWNP9WNWDE

[Acabado blanco
(blanco neutro)]

ILUDOWNP9WWDE

[Acabado blanco
(blanco)]



Material	Policarbonato acabado blanco
Lámpara	Luminario de empotrar en techo atenuable
Ángulo de apertura	120°
Color de luz	Blanco cálido / Blanco neutro / Blanco
Alimentación	110 - 130 V ca
Potencia	9 W

Nota: El driver de este luminario funciona con atenuador de luz con tecnología TRIAC. El rango de atenuación es del 20 al 100% y requiere apagador. Revise la compatibilidad de su atenuador. Se adapta a botes integrales de 12cm de diámetro (vea manual de operación).

NOM

IP
54



3 000 K
Blanco cálido

FL
630
lúmenes
Blanco cálido

4 100 K
Blanco neutro

FL
675
lúmenes
Blanco neutro

5 500 K
Blanco

FL
720
lúmenes
Blanco

9
W



orificio
11.5 cm



CRI
80

3-4
step
MACADAM

PC
POLICARBONATO

RECOMENDADO
ÁREAS HÚMEDAS Y
LUGARES DE COSTA

IES
Archivo
Fotométrico