

# RIEL MAGNÉTICO

## LINEA PROFESIONAL

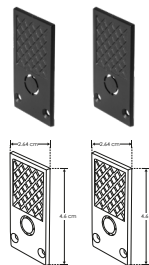
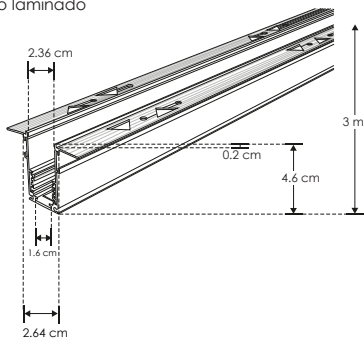


<b>Material</b>	Aluminio acabado negro
<b>Funciones</b>	Kit de riel magnético para empotrar, incluye riel magnético de 3 m, cubierta de 3 m y kit de 2 tapas
<b>Alimentación</b>	48 V cc 200 W máx. (Mediante fuente de poder)

[ Acabado Negro ]

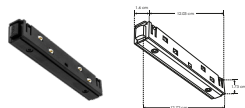
**ILUTMAG6246ETRIM**

**NOTA:** Para empotrar en madera con acabado laminado



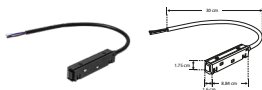
**ENDCAP6246ETRIM**

Kit de 2 tapas. También se venden por separado



**ILUCOPMAG180**

Cople de 180° electrificado 48V cc, 4.17 A (200W máx)



**ILUCOPMAGCAB**

Conector con cable 48V cc, 4.17 A (200W máx)



**ILUCOMAGHORTRIM**

**ILUCOMAGVERTRIM**

Cople (horizontal y vertical dependiendo modelo) de 90°



**ILUCOPMAGMMCAB**

Cople electrificado con cable 48 V cc, 4.17 A (200W máx)



**ILUDA5EN1200W48**

Fuente de poder atenuable para riel magnético entrada 110 - 130 V ca , salida 48 V cc, protección IP 20



**ILUPS48V200W**

**ILUPS48V100W**

Fuente de alimentación para riel magnético, entrada 100 - 265 V ca, salida 48 V cc, protección IP66

### accesorios

**Nota:** Se venden por separado.