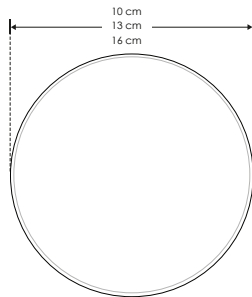
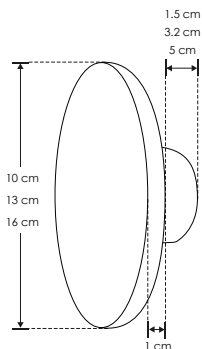



SOBREPONER / PARED

Material	Policarbonato acabado blanco / negro
Lámpara	Luminario para pared
Ángulo de apertura	360° (Efecto simétrico, salida de luz indirecta trasera)
Color de luz	Blanco cálido
Alimentación	100 - 240 V ca
Potencia	3 W (10 cm) / 6 W (13 cm) / 12 W (16 cm)



[Acabado negro
10 cm (Blanco cálido)]

ILUPC8663SSBE

[Acabado blanco
10 cm (Blanco cálido)]

ILUPC8663SSWE

[Acabado negro
13 cm (Blanco cálido)]

ILUPC8663SBE

[Acabado blanco
13 cm (Blanco cálido)]

ILUPC8663SWE

[Acabado negro
16 cm (Blanco cálido)]

ILUPC8663BE

[Acabado blanco
16 cm (Blanco cálido)]

ILUPC8663WE

