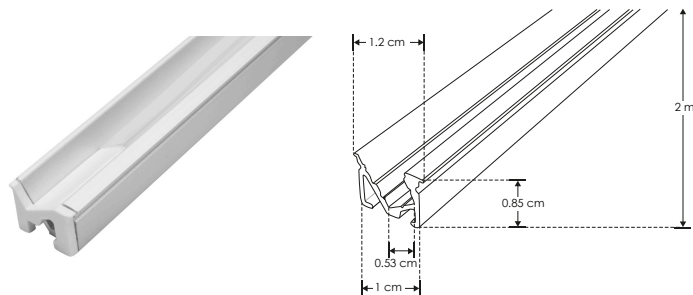


## Perfil tipo wall-washer

## KIT DE PERFIL



**Material** Kit de perfil de aluminio con ceja tipo wall-washer, acabado natural de empotrar en techo o pared de 2 m de largo, para recibir tira extraplana de LEDs

**Incluye** Mica y kit de 2 tapas laterales

IP  
20



[ Acabado Natural ]



Tiras de LEDs

recomendadas:

LDPB2216WW241205

LDPB2216Z241205R

LDPB2216W241205R

LDPB2216WW242105

LDPB2216Z242105R

LDPBCOBWW24480R5

LDPBCOBZ24480R5

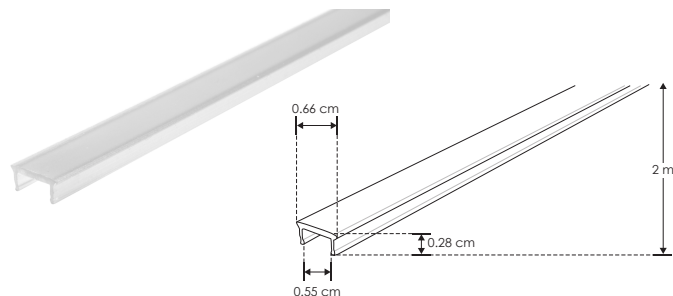
LDPBCOBW24480R5

**ILUPA109KIT.**



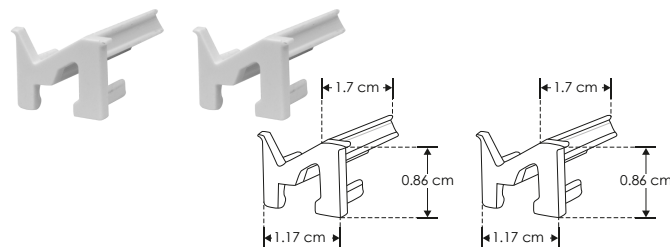
### accesorios

NOTA: También se venden por separado, únicamente como refacción.



### MICDIFILUPA109

Mica difusa para perfil de aluminio ILUPA109, rectangular 2 m de largo



### TAPLATILUPA109

Kit de 2 tapas laterales de plástico para perfil de aluminio ILUPA109