



ILUDOWNPB12WWDE

[Acabado negro
(blanco cálido)]

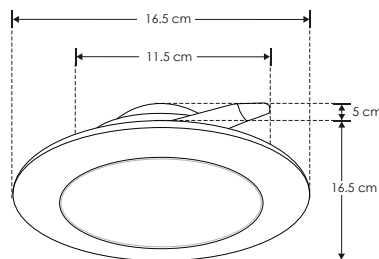

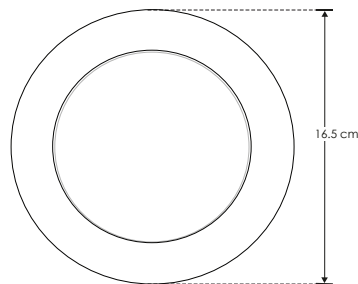

ILUDOWNPB12WWDE

[Acabado negro
(blanco)]

LÍNEA BAJO COSTO

Material	Difusor de policarbonato acabado negro
Lámpara	Luminario de empotrar en techo atenuable
Ángulo de apertura	120°
Color de luz	Blanco cálido / Blanco
Alimentación	110 - 130 V ca
Potencia	12 W

NOTA: El driver para atenuar esté luminario funciona con atenuador de luz con tecnología TRIAC. El rango de atenuación es del 20 al 100% y requiere apagador. Revise la compatibilidad de su atenuador.



EMPOTRAR / TECHO



RECOMENDADO
ÁREAS HÚMEDAS Y
LUGARES DE COSTA

12
W



110-130

IP
54



3 000 K
Blanco cálido



FL
590
lúmenes
Blanco cálido

5 500 K
Blanco



FL
670
lúmenes
Blanco

3-4
step
MACADAM



orificio
11.5 cm

NOM

PC
POLICARBONATO

IES
Archivo
Fotométrico