



**ILUDOWNP9WWDE**

[ Acabado blanco  
(blanco cálido) ]

**ILUDOWNP9WNWDE**

[ Acabado blanco  
(blanco neutro) ]

**ILUDOWNP9WWDE**


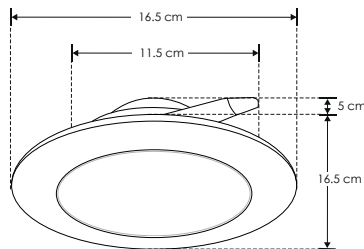
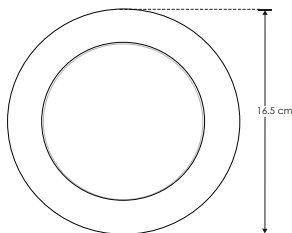
[ Acabado blanco  
(blanco) ]

## LINEA BAJO COSTO

EMPOTRAR / TECHO

<b>Material</b>	Difusor de policarbonato acabado blanco
<b>Lámpara</b>	Luminario de empotrar en techo atenuable
<b>Ángulo de apertura</b>	120°
<b>Color de luz</b>	Blanco cálido / Blanco neutro / Blanco
<b>Alimentación</b>	110 - 130 V ca
<b>Potencia</b>	9 W

**NOTA:** El driver para atenuar esté luminario funciona con atenuador de luz con tecnología TRIAC. El rango de atenuación es del 20 al 100% y requiere apagador. Revise la compatibilidad de su atenuador.



RECOMENDADO  
ÁREAS HÚMEDAS Y  
LUGARES DE COSTA

**NOM**

**PC**  
POLICARBONATO

**IES**  
Archivo  
Fotométrico