

SOBREPONER / INTERCONECTABLES



nuevo

ILUINTG120CMNW

[Acabado blanco
(Blanco neutro)]

NOTA: Puede interconectar hasta 1000 W máximo (considere el consumo de los luminarios y de los coples)

accesorios

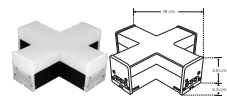
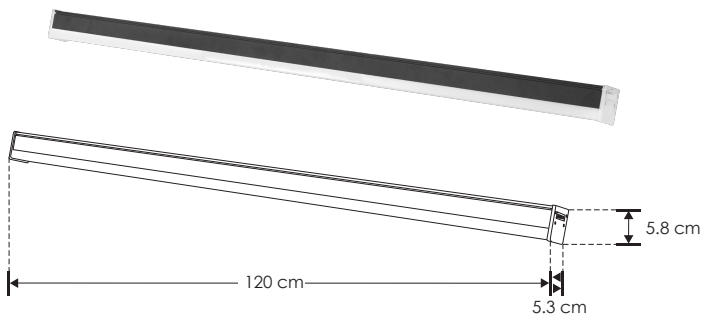
Nota: Se venden por separado.



Material	Aluminio acabado negro con cubierta de policarbonato difuso
Lámpara	Luminario lineal interconectable
Ángulo de apertura	120°
Color de luz	Blanco neutro
Alimentación	100 - 265 V ca
Potencia	40 W




NOM



ILUCONGXHNW

Cople en forma de X iluminado, blanco neutro, 12 W, aluminio acabado negro con cubierta de policarbonato difuso, para luminarios de la serie ILUINTG, 100 - 265 Vca, conexión horizontal, IP20



ILUCONG90HNW

Cople de 90° iluminado, blanco neutro, 8 W, aluminio acabado negro con cubierta de policarbonato difuso, para luminarios de la serie ILUINTG, 100 - 265 Vca, conexión horizontal, IP20



ILUCONGTHNW

Cople en forma de T iluminado, blanco neutro, 10 W, aluminio acabado negro con cubierta de policarbonato difuso, para luminarios de la serie ILUINTG, 100 - 265 Vca, conexión horizontal, IP20



KITCOLINTG

Kit de 2 cables de acero de 1.5m y soportes, para luminarios de la serie ILUINTG



KITSOBINTG

Kit para instalación sobrepuesta de luminarios de la serie ILUINTG



ENDCAPINTG

Terminación de plástico para luminarios de la serie ILUINTG



CONINTG150CM

Conector macho con 150 cm de cable blanco para luminarios de la serie ILUINTG



CONINTGMM

Conector macho - macho con 2 m de cable blanco para luminarios de la serie ILUINTG



CONINTG30CM

Conector macho con 30 cm de cable blanco para luminarios de la serie ILUINTG



KITEMPINTG

Kit para instalación empotrada de luminarios de la serie ILUINTG