



SOBREPONER / PARED

ILUPC4440SSBE

[Acabado negro
10.5 cm (Blanco cálido)]

ILUPC4440SBE

[Acabado negro
13.5 cm (Blanco cálido)]

ILUPC4440BE

[Acabado negro
16.5 cm (Blanco cálido)]

Material Policarbonato acabado negro


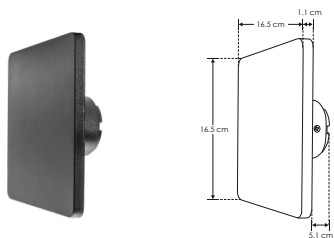

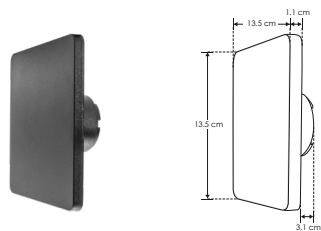

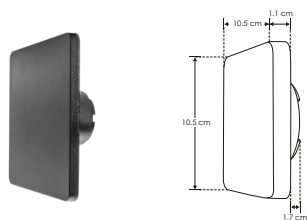
Lámpara Luminario para pared

Ángulo de apertura 360° (Efecto simétrico, salida de luz indirecta trasera)

Color de luz Blanco cálido

Alimentación 100 - 240 V ca

Potencia 3 W (10.5 cm) / 6 W (13.5 cm) / 12 W (16.5 cm)



3 W
FL
150
lúmenes
Blanco cálido

6 W
FL
300
lúmenes
Blanco cálido

12 W
FL
600
lúmenes
Blanco cálido

IP 65

360°

100-240

3 000 K
Blanco cálido

CRI 80

3-4 step
MACADAM

RECOMENDADO
ÁREAS HÚMEDAS Y
LUGARES DE COSTA

PC
POLICARBONATO

NOM