

ilumileds®
LÍNEA europea
 THE ART OF LIGHTING

Luminario de LED para sobreponer en techo.

MATERIAL:
 Aluminio acabado negro.

ÁNGULO DE APERTURA:
 38°

TEMPERATURA DE COLOR CORRELACIONADA:
 3 000 K (Blanco cálido).

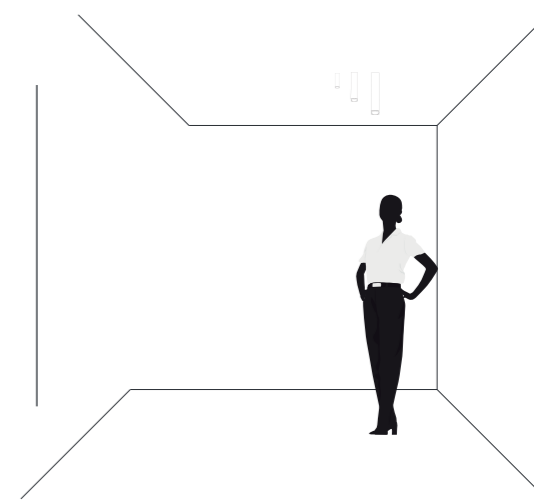
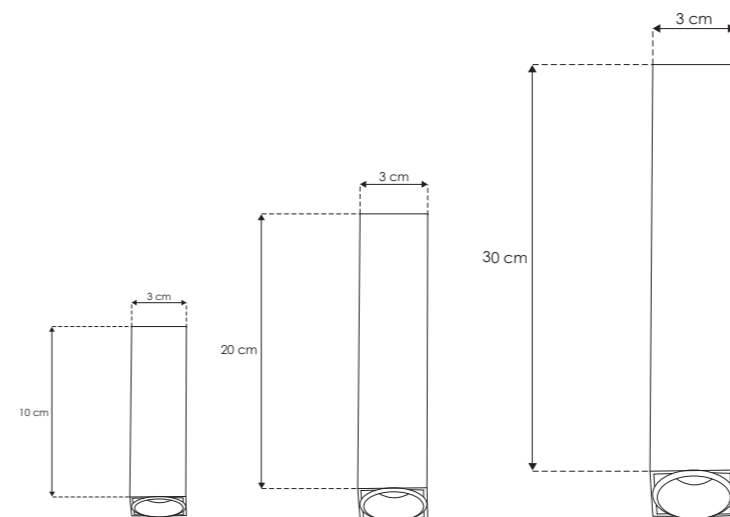

ALIMENTACIÓN:
 100 – 265 V ~ 50/60 Hz (0.05 – 0.02 A).

POTENCIA:
 5 W

GRADO DE PROTECCIÓN:
 IP20 (Para uso en interiores).

CRI:
 90

FLUJO LUMINOSO:
 350 lm



ILUEURSC105WWWB [10 cm]
 ILUEURSC205WWWB [20 cm]
 ILUEURSC305WWWB [30 cm]

