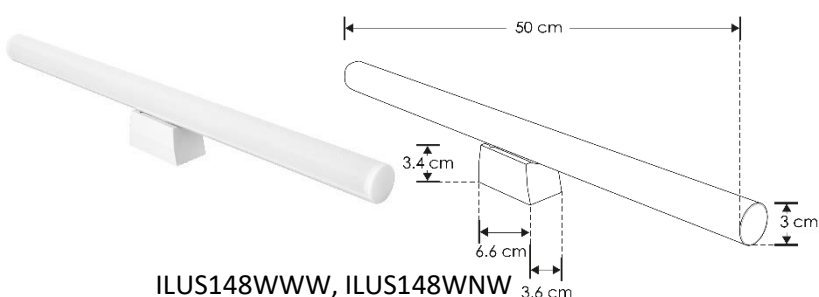


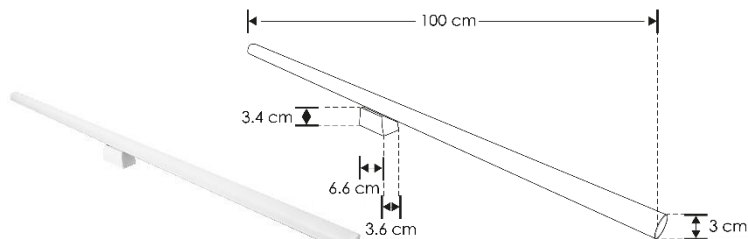
**LUMINARIO DE LED (TIPO S14) MODELOS ILUS148WWW, ILUS148WNW, ILUS1415WWW, ILUS1415WNW MARCA ILUMILEDS**

**MANUAL DE INSTRUCCIONES Y ESPECIFICACIONES**

**FAVOR LEER EL MANUAL ANTES DE USAR EL PRODUCTO**



ILUS148WWW, ILUS148WNW



ILUS1415WWW, ILUS1415WNW

Luminario para pared tipo liniestra utilizado como elemento de iluminación sobrepuesto en muro. Conexión directa a la línea eléctrica. No requiere controlador (driver) externo.

**a) Estructura y especificaciones**

- Material de construcción: Cuerpo de PVC, controlador (Driver DOB) integrado.

**b) Parámetros Técnicos**


- Grado de protección: IP20 (Para uso en interiores).
- Ángulo de Apertura: 270°.
- CRI 80
- Incluye: Base para conexiones.
- No atenuable (no usar con atenuadores/dimmers)

Modelo	Voltaje de alimentación [V ~]	Frecuencia [Hz]	Potencia [W]	Corriente de entrada [A]	Temperatura de Color Correlacionada [K]	Flujo luminoso [lm]
ILUS148WWW	110-130	50/60	8	0.07-0.06	3 000 (blanco cálido)	400
ILUS148WNW	110-130	50/60	8	0.07-0.06	4 100 (Blanco neutro)	440
ILUS1415WWW	110-130	50/60	15	0.13-0.11	3 000 (blanco cálido)	750
ILUS1415WNW	110-130	50/60	15	0.13-0.11	4 100 (Blanco neutro)	825

**NOTA: LAS CARACTERÍSTICAS TÉCNICAS Y ELÉCTRICAS FAVOR DE CONSULTAR EN LA ETIQUETA DE PRODUCTO.**

**c). Instalación**

- Saque el luminario de su empaque e identifique sus partes.
- Retire el tornillo que sujeta la base de conexiones de la tapa.
- Fije la base al muro usando pijas y taquetes.
- Conecte los cables de alimentación eléctrica (verifique que la energía esté apagada).
- Tape nuevamente la caja y atornille.
- Inserte el luminario a presión en la caja de conexiones.
- Encienda y pruebe su funcionamiento.



#### Observaciones y recomendaciones:

- Este producto debe ser instalado y operado por personal calificado.
- Nunca realice conexiones mientras la energía eléctrica está conectada.
- Asegúrese que el grado de protección IP corresponde con la aplicación en la que usará este producto.
- Consulte los manuales de operación de otros productos que se vayan a utilizar en conjunto con éste.
- Si tiene dudas sobre la instalación, uso o funcionamiento de este producto contacte a soporte técnico iLumileds desde iLumileds.com.mx
- No abra o intente reparar este producto.
- El controlador y la fuente luminosa de este producto están incluidos en la misma tarjeta electrónica (diseño DOB). Esta tarjeta electrónica es susceptible a variaciones de voltaje o ruido eléctrico. Se recomienda no conectar el producto en la misma línea eléctrica en donde estén conectados aparatos como motores, bombas o herramienta pesada, así como en generadores de luz de emergencia, ya que estos pueden acortar su vida útil y tener un efecto dañino que invalide la garantía del producto.

**No observar y cumplir las recomendaciones descritas en este manual puede ocasionar pérdida de garantía**

#### PÓLIZA DE GARANTÍA

Marca:

Modelo:

Importador: Ilumileds S.A. de C.V. Calz. San Isidro No. 97 Int. 2-2, Col. San Francisco Tetecala, Azcapotzalco, Ciudad de México, México, C.P. 02730. Tel.: (55)52072553

Ilumileds S.A. de C.V. garantiza este producto por 1 año a partir de la fecha de compra en todas y cada una de sus partes y componentes contra cualquier defecto de los materiales y/o mano de obra empleados en su fabricación, sin costo para el consumidor. Ilumileds, S.A. de C.V. cubrirá los gastos de transportación del producto para lograr el cumplimiento de la garantía dentro de su red de servicio.

Para hacer efectiva la garantía presente el producto acompañado de la póliza de garantía correspondiente debidamente sellada por el establecimiento que lo vendió, o la factura, o recibo o comprobante, en el que consten los datos específicos del producto objeto de la compraventa.

El establecimiento en donde el consumidor puede hacer efectiva la garantía, así como adquirir las partes, componentes, consumibles y accesorios: es con el distribuidor autorizado donde el producto fue adquirido o directamente en nuestro centro de servicio ILUMILEDS ubicado en Callejón de Atenco No. 5, Col. San Martín Xochinahuac, Azcapotzalco, Ciudad de México, México, C.P. 02120.

Tel. (55)26264751

El tiempo de reparación de producto no será mayor a 30 días en ningún caso.

Excepciones:

La presente garantía no será válida en los siguientes casos:

- Cuando el producto hubiese sido utilizado en condiciones distintas a las normales.
- Cuando el producto no hubiese sido operado de acuerdo con el instructivo de uso que se le acompaña.
- Cuando el producto hubiese sido alterado o reparado por personas no autorizadas por el importador Ilumileds, S.A. de C.V.

Fecha de compra:

**iLumileds**