

LUMINARIO DE LED PARA SOBREPONER O SUSPENDER EN TECHO
MODELOS ILUDXX7010B48WW, ILUDXX7010B48NW
MANUAL DE INSTRUCCIONES Y ESPECIFICACIONES
POR FAVOR LEER EL MANUAL ANTES DE USAR EL PRODUCTO



Este producto es usado como elemento de iluminación en techo.

a) Estructura y especificaciones

- Material de construcción: Cuerpo de aluminio, acabado negro.
- Ángulo de apertura: 180° (Efecto simétrico).
- CRI 80

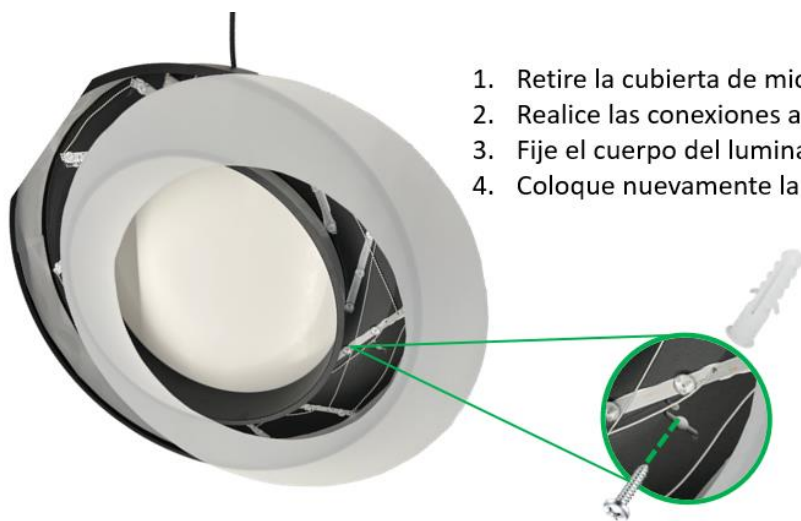
b) Parámetros técnicos

- Controlador (Driver): Voltaje de alimentación: 100-240 V ~ 50/60 Hz (0.48 – 0.20 A).
- Potencia: 48 W
- Grado de protección: IP20 (Para uso en interiores).

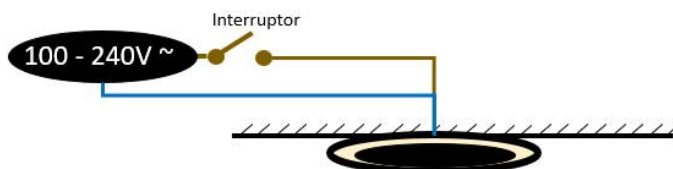
Modelo	Temperatura de Color Correlacionada	Flujo luminoso [lm]
ILUDXX7010B48WW	3 000 K (Blanco cálido).	2 880
ILUDXX7010B48NW	4 1000 K (Blanco neutro).	3 120

NOTA: LAS CARACTERÍSTICAS TÉCNICAS Y ELÉCTRICAS FAVOR DE CONSULTAR EN LA ETIQUETA DE PRODUCTO.

Para instalación sobrepuesta:




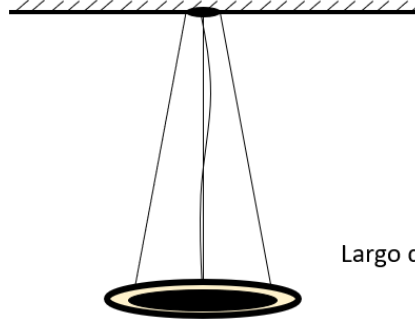
1. Retire la cubierta de mica difusa cuidadosamente.
2. Realice las conexiones a la línea eléctrica y aisle perfectamente.
3. Fije el cuerpo del luminario al techo usando las pijas y taquetes incluidos.
4. Coloque nuevamente la cubierta difusa. Encienda y pruebe el funcionamiento.



Para instalación suspendida:
Identifique los componentes del Kit de suspensión



1. Fije la base de sujeción al techo usando las pijas y taquetes incluidos. Pase el cable de alimentación por el orificio central de la base.
2. Coloque los cilindros metálicos en los orificios del canope, asegurándolos con las tuercas.
3. Coloque los extremos con tope de los cables de acero hacia el luminario, y los extremos sin tope dentro de los cilindros. Ajuste la longitud de los cables de acero.
4. Realice las conexiones a la línea eléctrica usando el conector plástico.
5. Fije el canope a la base de sujeción usando los casquillos.
6. Encienda el luminario y pruebe su funcionamiento



Largo de cada cable de acero: 1m

Observaciones y recomendaciones:

- Este producto debe ser instalado y operado por personal calificado.
- Nunca realice conexiones mientras la energía eléctrica está conectada.
- Asegúrese que el grado de protección IP corresponde con la aplicación en la que usará este producto.
- Consulte los manuales de operación de otros productos que se vayan a utilizar en conjunto con éste.
- Si tiene dudas sobre la instalación, uso o funcionamiento de este producto contacte a soporte técnico iLumileds desde iLumileds.com.mx
- No abra o intente reparar este producto.

No observar y cumplir las recomendaciones descritas en este manual puede ocasionar pérdida de garantía.

PÓLIZA DE GARANTÍA

Marca:

Modelo:

Importador: Ilumileds S.A. de C.V. Calz. San Isidro No. 97 Int. 2-2, Col. San Francisco Tetecala, Azcapotzalco, Ciudad de México, México, C.P. 02730. Tel.: (55)52072553

Ilumileds S.A. de C.V. garantiza este producto por 1 año a partir de la fecha de compra en todas y cada una de sus partes y componentes contra cualquier defecto de los materiales y/o mano de obra empleados en su fabricación, sin costo para el consumidor.

Ilumileds, S.A. de C.V. cubrirá los gastos de transportación del producto para lograr el cumplimiento de la garantía dentro de su red de servicio.

Para hacer efectiva la garantía presente el producto acompañado de la póliza de garantía correspondiente debidamente sellada por el establecimiento que lo vendió, o la factura, o recibo o comprobante, en el que consten los datos específicos del producto objeto de la compraventa.

El establecimiento en donde el consumidor puede hacer efectiva la garantía, así como adquirir las partes, componentes, consumibles y accesorios: es con el distribuidor autorizado donde el producto fue adquirido o directamente en nuestro centro de servicio ILUMILEDS ubicado en Callejón de Atenco No. 5, Col. San Martín Xochinahuac, Azcapotzalco, Ciudad de México, México, C.P. 02120. Tel. (55)26264751

El tiempo de reparación de producto no será mayor a 30 días en ningún caso.

Excepciones:

La presente garantía no será válida en los siguientes casos:

- a) Cuando el producto hubiese sido utilizado en condiciones distintas a las normales.
- b) Cuando el producto no hubiese sido operado de acuerdo con el instructivo de uso que se le acompaña.
- c) Cuando el producto hubiese sido alterado o reparado por personas no autorizadas por el importador Ilumileds, S.A. de C.V.

Fecha de compra: _____

iLumileds