

ilumileds®  
LÍNEA europea  
THE ART OF LIGHTING

Luminario de LED, suspendido para sobreponer en techo.

### Características

MATERIAL DE CONSTRUCCIÓN:  
Aluminio acabado dorado.

TIPO DE INSTALACIÓN:  
Suspendido (De sobreponer en techo, incluye canope).

TEMPERATURA DE COLOR CORRELACIONADA:  
3 000 K (Blanco cálido).

### Parámetros Técnicos:

VOLTAJE DE ALIMENTACIÓN:  
100 - 265 V ~ 50/60 Hz (0,07 – 0,03 A).

POTENCIA:  
7 W


GRADO DE PROTECCIÓN:  
IP20 (Para uso en interiores).

TEMPERATURA DE OPERACIÓN:  
-20°C a 40°C

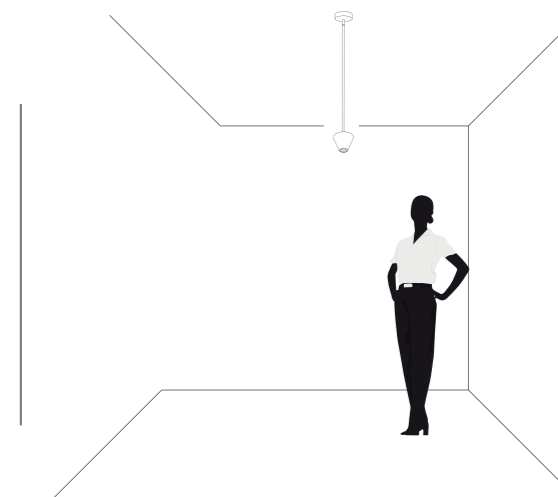
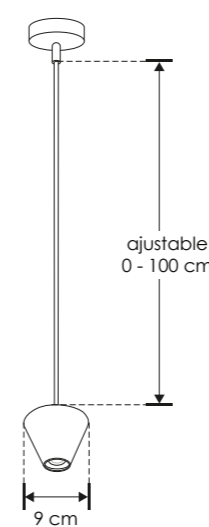

ÁNGULO DE APERTURA:  
120°

FLUJO LUMINOSO:  
420 lm

CRI 90



ajustable 0 - 100 cm



ILUEUR41WWG

**NOM** IP 20 7 W 100-265 FL 420 Blanco cálido 3 000 K Blanco cálido 120°