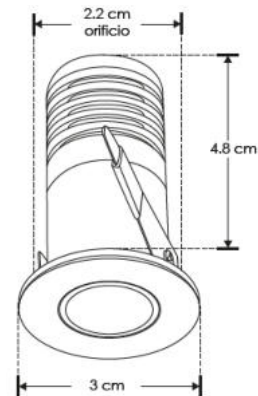


LUMINARIO DE LED PARA EMPOTRAR MODELO ILUSPOTN3WWW
MANUAL DE INSTRUCCIONES Y ESPECIFICACIONES
POR FAVOR LEER EL MANUAL ANTES DE USAR EL PRODUCTO
(DEPENDIENDO MODELO).



Puede convertirse en atenuable con el Driver modelo DD3W24600E



Este producto es usado como elemento de iluminación en plafones o techos para uso interior.

a) Estructura y especificaciones

- Material de construcción: Aluminio acabado negro.
- Lámpara: LED COB Osram.

b) Parámetros técnicos

- Grado de protección: IP20 (Uso para interiores).
- CRI 90

Modelo	Potencia [W]	Voltaje	Corriente [A]	Ángulo de apertura	Temperatura de Color Correlacionada	Flujo luminoso [lm]	Diámetro exterior [cm]	Orificio para empotrar (diámetro [cm])
ILUSPOTN3WWW	3	85 – 265 V ~ (50/60 Hz)	0.02 – 0.01	8°	2 700 K (Blanco cálido)	240	3	2.2

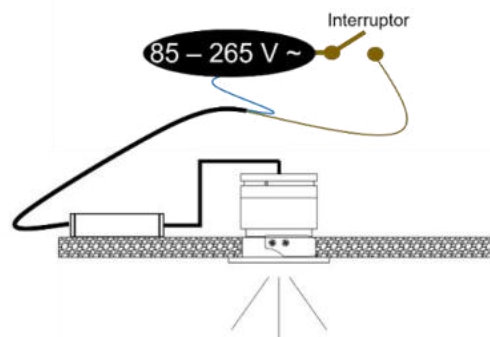
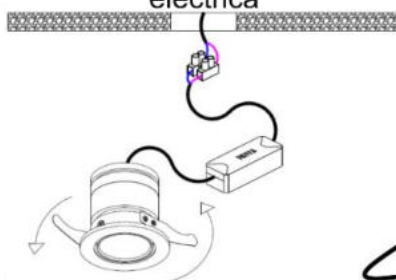
NOTA: LAS CARACTERÍSTICAS TÉCNICAS Y ELÉCTRICAS FAVOR DE CONSULTAR EN LA ETIQUETA DE PRODUCTO (Características dependiendo modelo).

c) Instalación



1. Apague la energía eléctrica

2. Realice una perforación en el techo o superficie donde se va a instalar el luminario y haga las conexiones a la línea eléctrica



3. Inserte el luminario y asegúrelo con los soportes laterales, enciéndalo y pruebe su funcionamiento. Los modelos de 5 y 7W son dirigibles, por lo que puede ajustar el haz de luz para crear el efecto deseado.

Observaciones y recomendaciones:

- Este producto debe ser instalado y operado por personal calificado.
- Nunca realice conexiones mientras la energía eléctrica está conectada.
- Asegúrese que el grado de protección IP corresponde con la aplicación en la que usará este producto.
- Consulte los manuales de operación de otros productos que se vayan a utilizar en conjunto con éste.
- Si tiene dudas sobre la instalación, uso o funcionamiento de este producto contacte a soporte técnico iLumileds desde iLumileds.com.mx
- No abra o intente reparar este producto.

No observar e incumplir las recomendaciones descritas en este manual ocasionará la pérdida de garantía.

PÓLIZA DE GARANTÍA

Marca:

Modelo:

Importador: Ilumileds S.A. de C.V. Calz. San Isidro No. 97 Int. 2-2, Col. San Francisco Tetecala, Azcapotzalco, Ciudad de México, México, C.P. 02730. Tel.: (55) 5207 2553

Ilumileds S.A. de C.V. garantiza este producto por 1 año a partir de la fecha de compra en todas y cada una de sus partes y componentes contra cualquier defecto de los materiales y/o mano de obra empleados en su fabricación, sin costo para el consumidor.

Ilumileds, S.A. de C.V. cubrirá los gastos de transportación del producto para lograr el cumplimiento de la garantía dentro de su red de servicio.

Para hacer efectiva la garantía, presente el producto acompañado de esta póliza debidamente sellada por el establecimiento que lo vendió, o la factura, o recibo o comprobante, en el que consten los datos específicos del producto objeto de la compraventa.

El establecimiento en donde el consumidor puede hacer efectiva la garantía, así como adquirir las partes, componentes, consumibles y accesorios: es con el distribuidor autorizado donde el producto fue adquirido o directamente en nuestro centro de servicio ILUMILEDS ubicado en Calle Nubia # 179 Colonia del Recreo C.P. 02070 Azcapotzalco Ciudad de México
Teléfonos: (55) 5208 1209 / (55) 5318 6365 / (55) 2626 4751

El tiempo de reparación de producto no será mayor a 30 días en ningún caso.

Excepciones:

La presente garantía no será válida en los siguientes casos:

- a) Cuando el producto hubiese sido utilizado en condiciones distintas a las normales.
- b) Cuando el producto no hubiese sido operado de acuerdo con el instructivo de uso que se le acompaña.
- c) Cuando el producto hubiese sido alterado o reparado por personas no autorizadas por el importador Ilumileds, S.A. de C.V.

Fecha de compra: