

**LUMINARIO DE LED PARA SOBREPONER MODELOS
ILU8010B, ILU8010W, ILU8020B, ILU8020W, ILU8030B, ILU8030W,
ILU8040B, ILU8040W, ILU8050B, ILU8050W, ILU8060B, ILU8060W**

MANUAL DE INSTRUCCIONES Y ESPECIFICACIONES

**POR FAVOR LEER EL MANUAL ANTES DE USAR EL PRODUCTO
(DEPENDIENDO MODELO).**

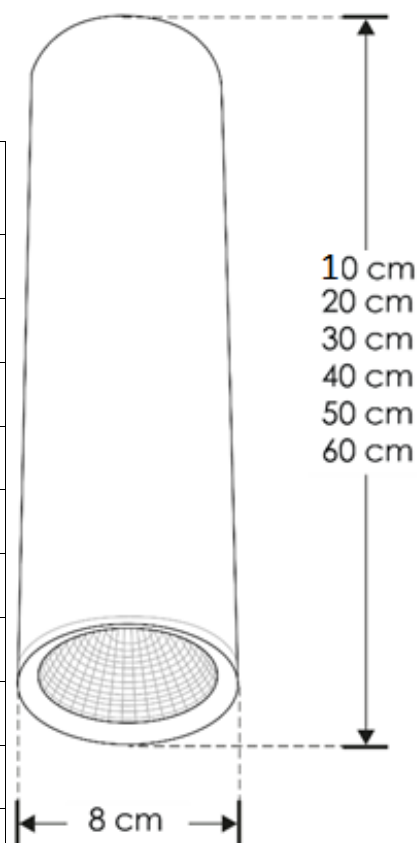


**NOTA: LAS CARACTERÍSTICAS TÉCNICAS Y ELÉCTRICAS FAVOR DE CONSULTAR EN LA ETIQUETA DE PRODUCTO
(Características dependiendo modelo).**


a) Estructura y especificaciones

- Material de construcción: Aluminio acabado negro o blanco (dependiendo del modelo).
- Grado de protección: IP20 (Para uso en interiores).
- Ángulo de apertura: 38°
- CRI 90

Modelo	Color de Acabado	Diámetro y altura [cm]	Voltaje de alimentación [V ~]	Frecuencia [Hz]	Corriente de entrada [A]	Potencia [W]	Temperatura de Color Correlacionada	Flujo luminoso [lm]
ILU8010B	Negro	8 * 10	100 - 277	50/60	0.07-0.03	7	3 000 K (Blanco cálido)	490
ILU8020B	Negro	8 * 20	100 - 277	50/60	0.10-0.04	10	3 000 K (Blanco cálido)	700
ILU8030B	Negro	8 * 30	100 - 277	50/60	0.10-0.04	10	3 000 K (Blanco cálido)	700
ILU8040B	Negro	8 * 40	100 - 277	50/60	0.10-0.04	10	3 000 K (Blanco cálido)	700
ILU8050B	Negro	8 * 50	100 - 277	50/60	0.10-0.04	10	3 000 K (Blanco cálido)	700
ILU8060B	Negro	8 * 60	100 - 277	50/60	0.10-0.04	10	3 000 K (Blanco cálido)	700
ILU8010W	Blanco	8 * 10	100 - 277	50/60	0.07-0.03	7	3 000 K (Blanco cálido)	490
ILU8020W	Blanco	8 * 20	100 - 277	50/60	0.10-0.04	10	3 000 K (Blanco cálido)	700
ILU8030W	Blanco	8 * 30	100 - 277	50/60	0.10-0.04	10	3 000 K (Blanco cálido)	700
ILU8040W	Blanco	8 * 40	100 - 277	50/60	0.10-0.04	10	3 000 K (Blanco cálido)	700
ILU8050W	Blanco	8 * 50	100 - 277	50/60	0.10-0.04	10	3 000 K (Blanco cálido)	700
ILU8060W	Blanco	8 * 60	100 - 277	50/60	0.10-0.04	10	3 000 K (Blanco cálido)	700

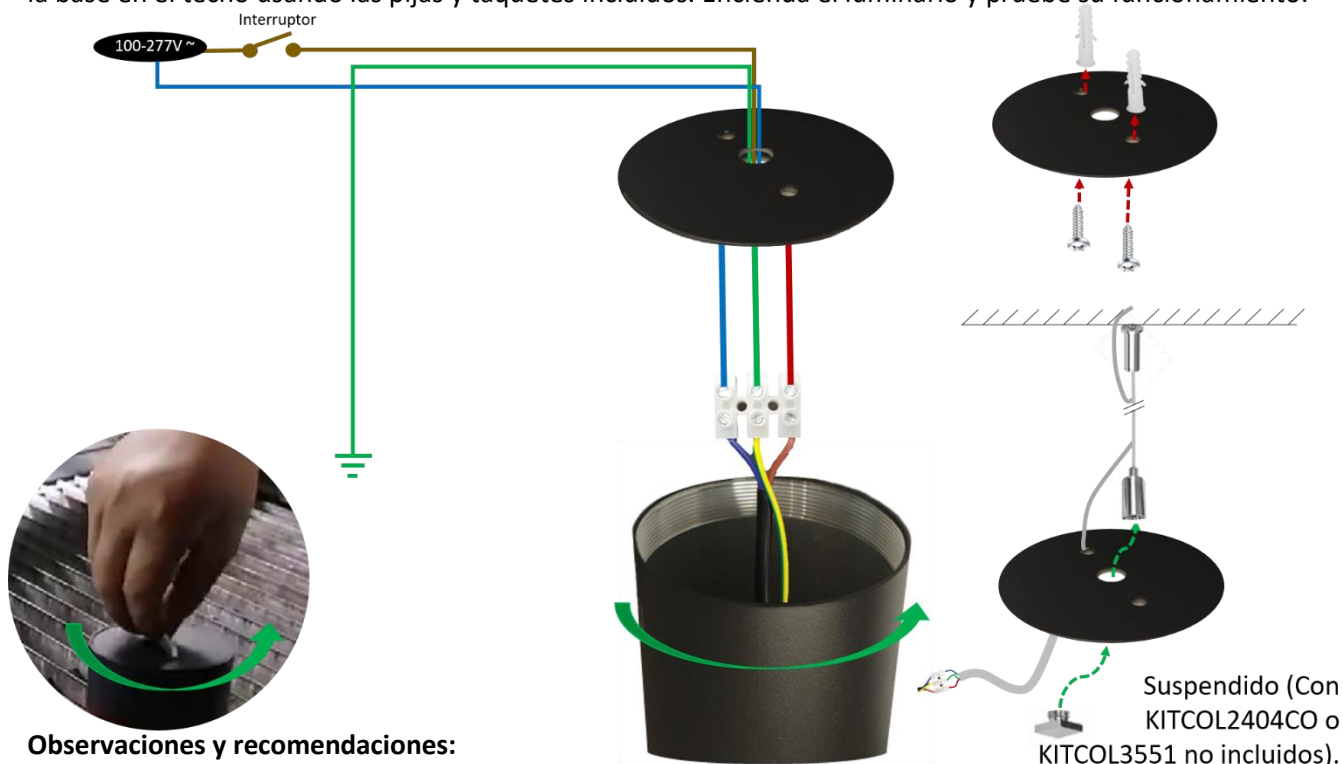


Para convertir en atenuable, use el controlador modelo DD7A15W1755300E



b) Instalación:

Gire la tapa en sentido contrario de las manecillas del reloj. Realice las conexiones en los bornes del luminario. Fije la base en el techo usando las pijas y taquetes incluidos. Encienda el luminario y pruebe su funcionamiento.



Observaciones y recomendaciones:

- Limpie el luminario únicamente con un trapo húmedo con agua, asegurándose que el luminario NO esté encendido.
- Antes de instalar el producto, asegúrese de que no esté conectado a la línea eléctrica
- Nunca realice conexiones o manipule los productos mientras estén encendidos
- Este producto debe ser instalado y operado por personal calificado.
- Nunca realice conexiones mientras la energía eléctrica está conectada.
- Asegúrese que el grado de protección IP corresponde con la aplicación en la que usará este producto.
- Consulte los manuales de operación de otros productos que se vayan a utilizar en conjunto con éste.
- Si tiene dudas sobre la instalación, uso o funcionamiento de este producto contacte a soporte técnico iLumileds desde iLumileds.com.mx
- No abra o intente reparar este producto. No atenuar.

No observar y cumplir las recomendaciones descritas en este manual puede ocasionar pérdida de garantía

PÓLIZA DE GARANTÍA

Marca:

Modelo:

Importador: Ilumileds S.A. de C.V. Calz. San Isidro No. 97 Int. 2-2, Col. San Francisco Tetecala, Azcapotzalco, Ciudad de México, México, C.P. 02730. Tel.: (55)52072553

Ilumileds S.A. de C.V. garantiza este producto por 1 año a partir de la fecha de compra en todas y cada una de sus partes y componentes contra cualquier defecto de los materiales y/o mano de obra empleados en su fabricación, sin costo para el consumidor.

Ilumileds, S.A. de C.V. cubrirá los gastos de transportación del producto para lograr el cumplimiento de la garantía dentro de su red de servicio.

Para hacer efectiva la garantía presente el producto acompañado de la póliza de garantía correspondiente debidamente sellada por el establecimiento que lo vendió, o la factura, o recibo o comprobante, en el que consten los datos específicos del producto objeto de la compraventa.

El establecimiento en donde el consumidor puede hacer efectiva la garantía, así como adquirir las partes, componentes, consumibles y accesorios: es con el distribuidor autorizado donde el producto fue adquirido o directamente en nuestro centro de servicio ILUMILEDS ubicado en Callejón de Atenco No. 5, Col. San Martín Xochinahuac, Azcapotzalco, Ciudad de México, México, C.P. 02120. Tel. (55)26264751

El tiempo de reparación de producto no será mayor a 30 días en ningún caso.

Excepciones:

La presente garantía no será válida en los siguientes casos:

a) Cuando el producto hubiese sido utilizado en condiciones distintas a las normales.

b) Cuando el producto no hubiese sido operado de acuerdo con el instructivo de uso que se le acompaña.

c) Cuando el producto hubiese sido alterado o reparado por personas no autorizadas por el importador Ilumileds, S.A. de C.V.

Fecha de compra:

iLumileds